



MANUAL DO USUÁRIO

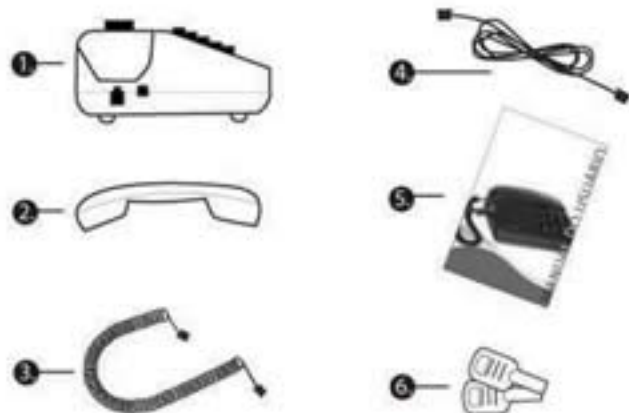
ÍNDICE

Aparelho telefônico.....	3
Esquema de ligação do aparelho.....	4
Instalação.....	6
Manual de operação.....	6
Assistência técnica.....	8

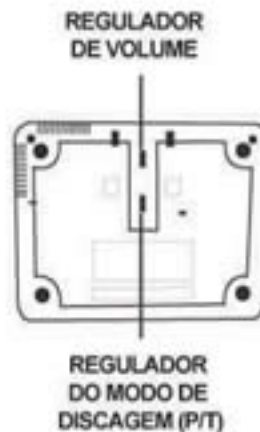
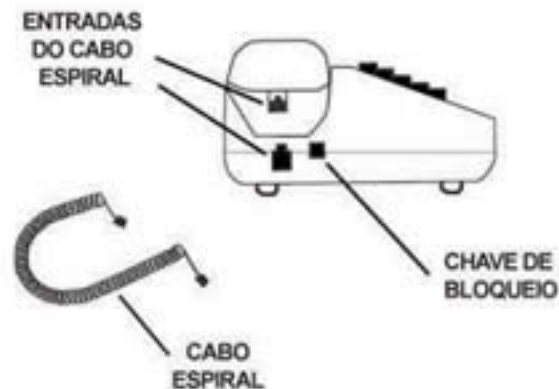
APARELHO TELEFÔNICO

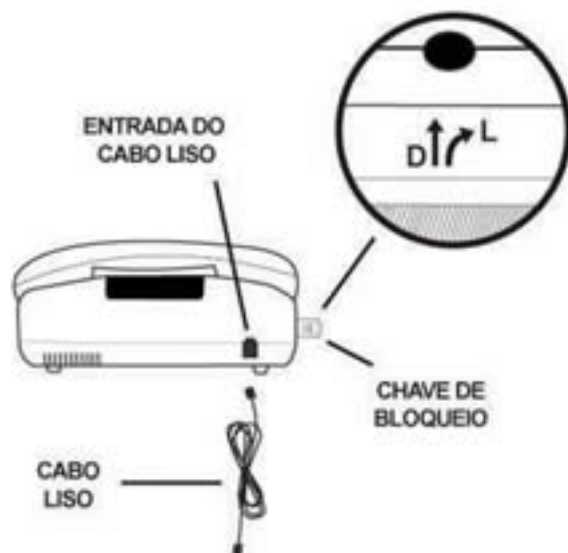
Parabéns, você acaba de adquirir um aparelho telefônico com a qualidade t-klar. Este aparelho pode ser conectado a qualquer tipo de linha pública ou privada. Seu circuito é totalmente eletrônico com proteção efetiva contra transientes, sendo um produto de uso simples e confiável. Ao retirar o t-klar da embalagem, deverão constar os seguintes itens:

- 1) 1 unidade central
- 2) 1 monofone
- 3) 1 cabo espiral
- 4) 1 cabo liso
- 5) 1 manual de instruções e garantia
- 6) 2 chaves de bloqueio



ESQUEMA DE LIGAÇÃO DO APARELHO





INSTALAÇÃO

Siga os procedimentos de instalação de cabos e adaptador telefônico. Em seguida verifique se a tomada (Padrão Telebrás) que será utilizada está funcionando e após conectar o telefone efetue o teste de funcionamento do aparelho retirando o fone do gancho, aguardando o tom de linha e discando o número desejado.

MANUAL DE OPERAÇÃO

1) Posicione o REGULADOR DO MODO DE DISCAGEM em "TONE" ou "PULSE", de acordo com a central telefônica a qual estiver ligada sua linha. O modo "PULSE" permite que você realize ligações independente do tipo de central telefônica.

No modo "TONE" as ligações são realizadas de forma mais rápida se a sua central for do tipo CPA. Para saber se sua linha telefônica é multifrequencial, coloque o interruptor na posição "TONE" e tente fazer uma ligação. Caso não consiga, retorne o seletor para a posição "PULSE".

2) Para efetuar o ajuste de volume de campainha coloque o REGULADOR DE VOLUME na posição que lhe convir (máximo, médio ou mínimo). A posição central corresponde ao nível médio.

3) Teclas de serviços:

Tecla Mode: Modifica a sinalização para multifrequencial temporariamente até recolocar o fone no gancho;

Tecla Flash: Equipado com Flash de 300 ms; utilizado para transferência em PABX ou segundo atendimento CPA;

Tecla Redial: Rediscagem temporária do último número tendo 31 dígitos de limite máximo, utilizada quando o número chamado der sinal de ocupado. Recolocar o fone no gancho, aguardar o sinal de linha e tocar "Redial";

4) As teclas "*" e "#" têm sua função destinada a serviços de centrais CPA conforme descrito no manual de sua tele (operadora);

5) **Chave Bloqueadora:** Introduza a chave de bloqueio na lateral do aparelho. Caso queira bloqueio de discagem do aparelho, deixar a chave na posição **D**; para destravar deixar a chave na posição **L**. (Na posição **D** o telefone poderá ser atendido normalmente).

ASSISTÊNCIA TÉCNICA

A *t-klar* possui centenas de postos de assistência especializada localizados em todo o território nacional. Para saber detalhes sobre tais locais, seus telefones e endereços, acesse nosso site www.t-klar.com.br e veja a lista completa.

GARANTIA - CONDIÇÕES GERAIS

A Klar Ind. e Com. de Eletro Eletrônicos Ltda, assegura ao comprador/usuário deste aparelho, garantia contra defeitos de fabricação, pelo prazo de 01 (um) ano, a contar da data de aquisição do produto pelo consumidor, desde que comprovada pela Nota Fiscal de Venda. Caso o produto apresente defeito em prazo inferior a 48 (quarenta e oito) horas de sua aquisição, asseguramos a troca do aparelho desde que não verificada qualquer das hipóteses de perda de validade da presente garantia, discriminadas nestas condições gerais.

A execução dos serviços decorrentes da presente garantia dependerá sempre da apresentação da referida Nota Fiscal de Venda, juntamente com este certificado, preenchido e carimbado pela loja que houver realizado a venda.

Os serviços que envolvam a substituição de peças ou componentes, bem como quaisquer outros serviços ao exclusivo critério da klar serão realizados no P.A.T. - Posto de Assistência Técnica (relação no verso deste certificado).

As despesas de transporte ou remessa do aparelho a um P.A.T. ou à nossa fábrica, tanto usuário / proprietário como proprietário / usuário, correrão por conta e risco do mesmo.

A presente garantia perderá automaticamente sua validade, uma vez verificada a ocorrência de qualquer das seguintes hipóteses:

1. Existência de qualquer espécie de rasura na Nota Fiscal de Venda ou no Certificado de Garantia;
2. Constatação, pela klar, de mau uso, instalação em redes não especificadas no Manual do Usuário ou manuseio incorreto ou inadequado;
3. Constatação técnica, pela klar, de ter sido o aparelho violado ou consertado por pessoas não autorizadas pelo fabricante;
4. Danos ocasionados por fenômenos da natureza (tais como terremotos, enchentes, raios, etc.) ou por acidentes de qualquer espécie;
5. Decurso do prazo de validade de garantia, estabelecidos neste certificado.



STAC SP (11) 3225-1212

Demais localidades:

0800-015-40-70

www.t-klar.com.br